

il mantello



REPORT DELLE ATTIVITA' 1 OTTOBRE 2016 – 31 MARZO 2017

verso un welfare comunitario,
partecipativo e generativo

INTRODUZIONE

Il Mantello Emporio Solidale di Ferrara è stato inaugurato il 4 ottobre 2016. Questo è il primo report a sei mesi dall'avvio operativo di tutte le attività necessarie per il suo funzionamento.

Il progetto viene realizzato attraverso le azioni strategicamente concertate dalla cabina di regia, composta da **Agire Sociale, ASP Centro Servizi alla Persona e Comune di Ferrara**.

Il coordinamento operativo del progetto viene svolto da Agire Sociale, che è anche l'ente gestore de Il Mantello.

L'emporio si caratterizza in primis come una **forma di sostegno al reddito** per un periodo che va dai 6 ai 18 mesi come massimo, attraverso la distribuzione di beni di prima necessità a persone e nuclei familiari in condizione di impoverimento, attraverso un luogo tipo "market" che permette la scelta dei prodotti più adeguati al soddisfacimento del proprio fabbisogno nutrizionale.

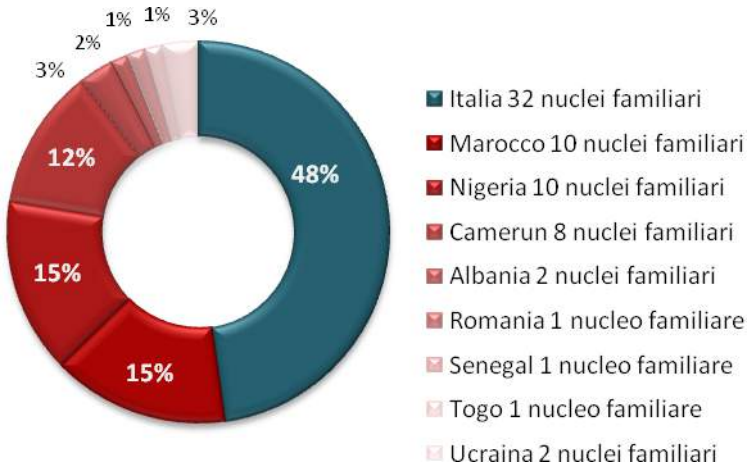
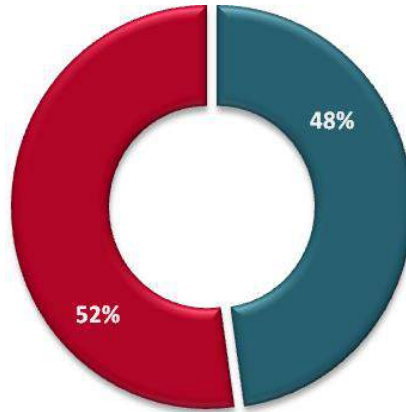
Il Mantello vuole proporsi anche come uno strumento capace di **attivare servizi ed accompagnamento** alla persona, capaci di valorizzare e rinforzare *l'empowerment* dei beneficiari, attraverso opportunità formative, orientamento al lavoro e ai servizi socio-sanitari, gestione del bilancio familiare, educazione al consumo consapevole, promozione della cittadinanza attiva, beni relazionali e tanto altro.

La partnership del progetto si sta costantemente allargando, segno evidente di quanto tutta la comunità in tutte le sue componenti, istituzionali, imprenditoriali, del Terzo Settore e di cittadinanza sia interessata a partecipare e a dare responsabilmente il proprio contributo.

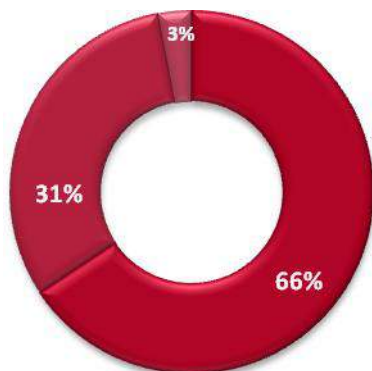
NUCLEI FAMILIARI

Dati dei **67** nuclei accolti composti da un totale di **260** persone

Cittadinanza degli intestatari della domanda presentata ed accolta

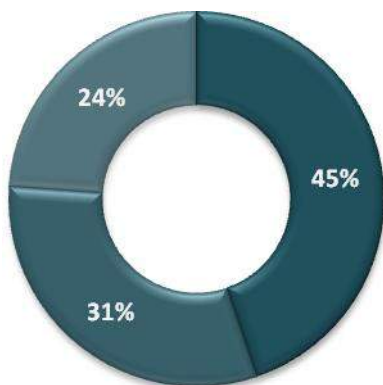


Fascia ISEE dei 67 nuclei familiari



- 44 nuclei familiari con ISEE 5.000 - 10.000
- 21 nuclei familiari con ISEE 3.000 - 4.999
- 2 nuclei familiari con altro ISEE

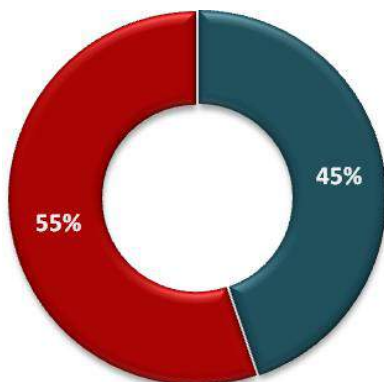
Età media dell'intestatario delle domande



- 30 persone dai 30 ai 40 anni
- 21 persone dai 41 ai 50 anni
- 16 persone dai 51 ai 62

Età media dell'intestatario della domanda: **43 anni**

Nuclei familiari in carico ai Servizi Sociali

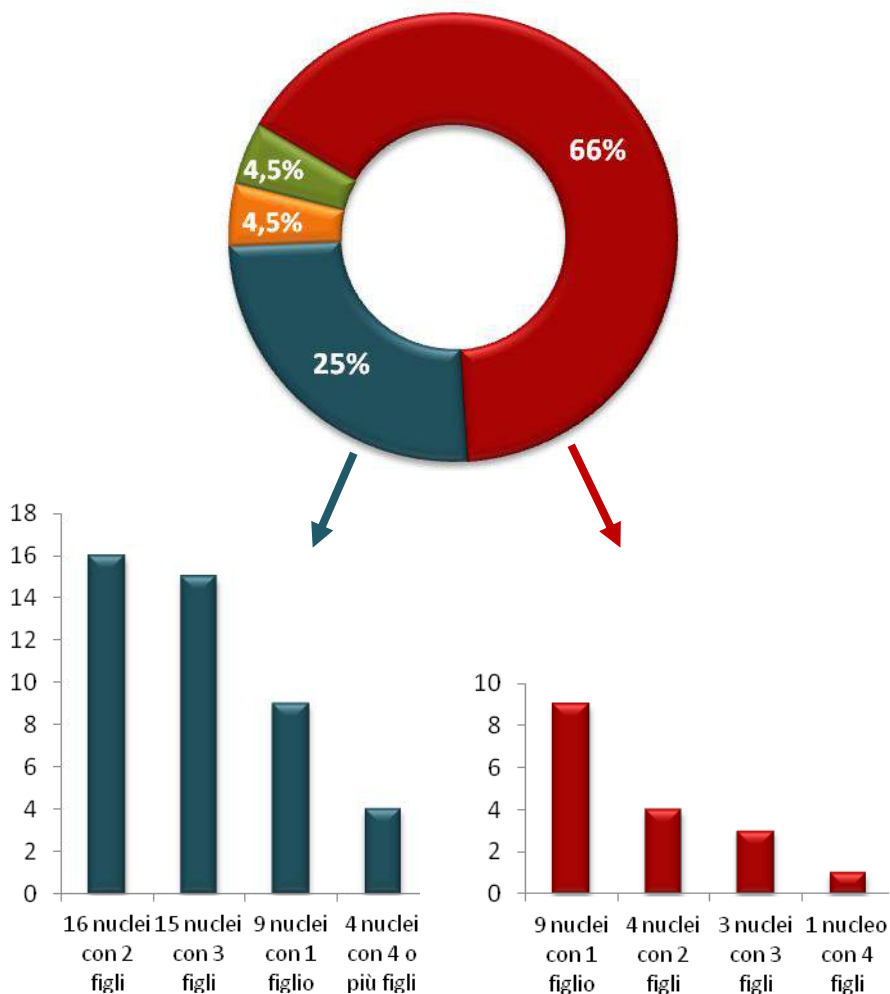


- 30 nuclei NO in carico ai servizi sociali
- 37 nuclei SI in carico ai servizi sociali

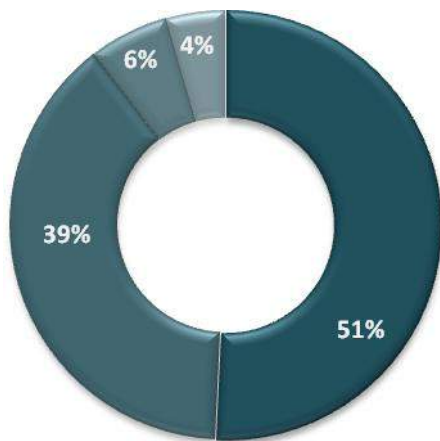
non con interventi complessi né continuativi

Composizione dei 67 nuclei familiari

- 44 nuclei prevedono la presenza di entrambi i genitori - con figli
- 17 nuclei monogenitoriali - con figli
- 3 nuclei composti da una sola persona - senza figli
- 3 nuclei composti da 2 o 3 più persone - senza figli

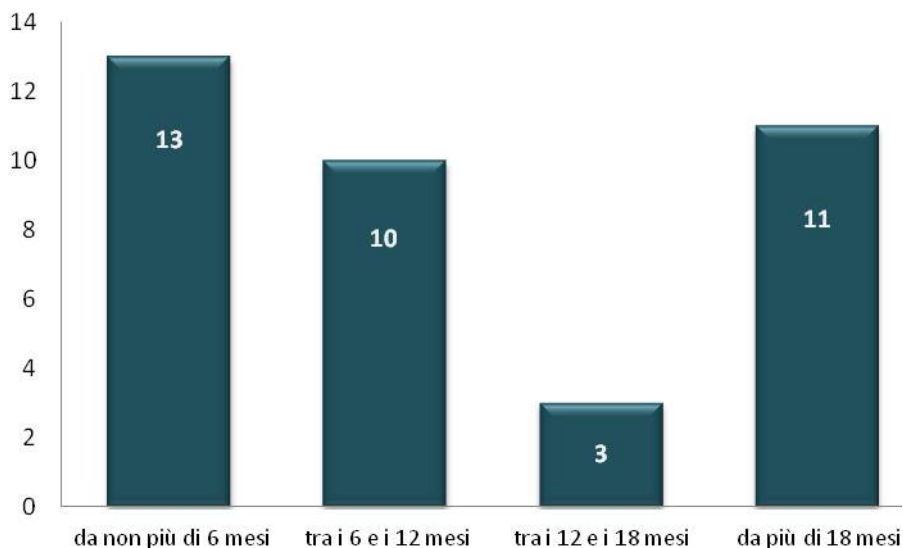


Situazione Lavorativa dei 67 nuclei familiari

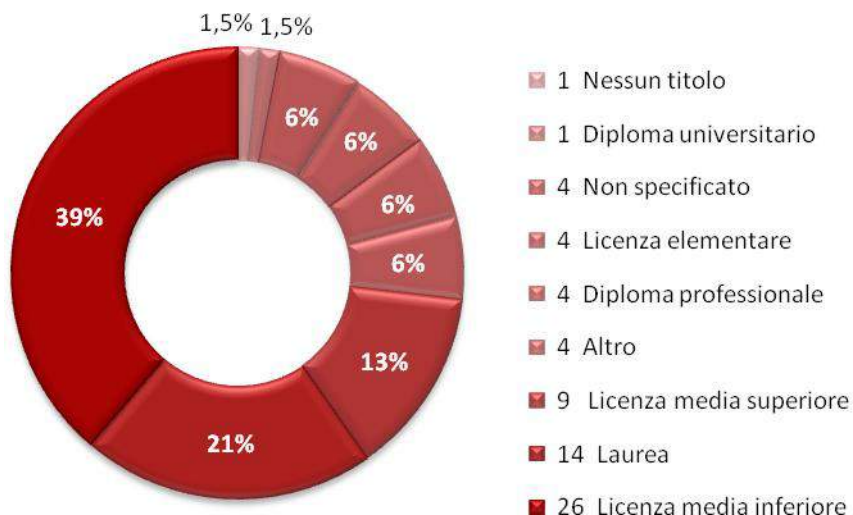


- 34 nuclei in situazione di: disoccupato in cerca di occupazione
- 26 nuclei in situazione di: occupato con reddito insufficiente
- 4 nuclei in situazione di: altro
- 3 nuclei in situazione di: lavoro autonomo

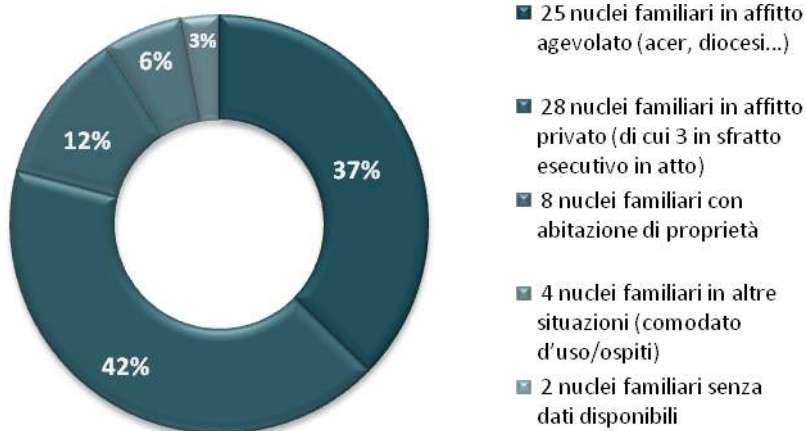
Durata dello stato di disoccupazione dei 34 nuclei familiari



Livello d'istruzione dell'intestatario della domanda

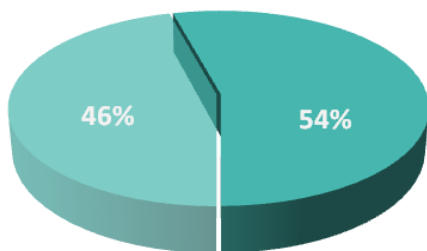


Condizione abitativa dei 67 nuclei familiari

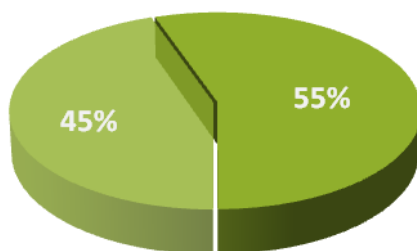


DETTAGLIO PER BENEFICIARI

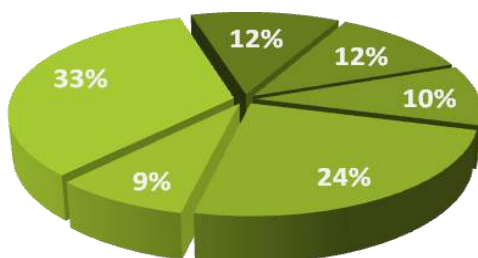
Dati anagrafici delle **260 persone** beneficiarie



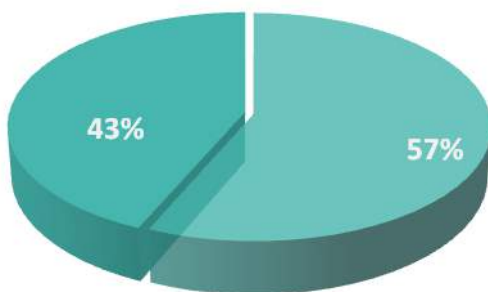
■ 119 Minorenni ■ 141 Adulti



■ 116 Maschi ■ 144 Femmine



■ 0-3 anni - 30 persone
■ 4-6 anni - 26 persone
■ 7-17 anni - 63 persone
■ 18-30 anni - 22 persone
■ 31-50 anni - 87 persone
■ 51-79 anni - 32 persone



■ nati in Italia 147 persone
■ nati all'estero 113 persone

COLLOQUI CON I BENEFICIARI

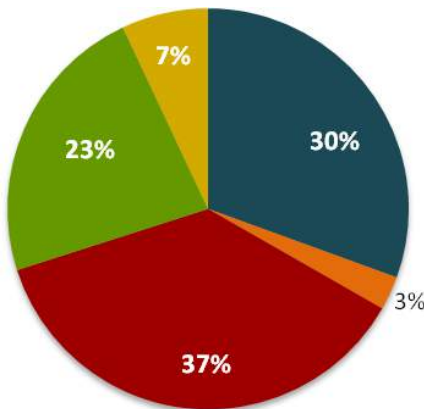
Ore di ascolto e accompagnamento svolte dai volontari:

177 ore tra Novembre 2016 e Marzo 2017

a) CONTRIBUTI IN PRODOTTI

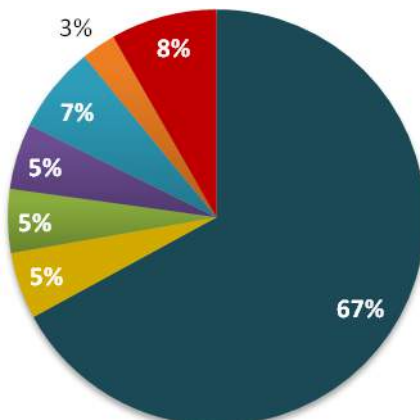
Valore totale prodotti donati all'emporio al 31/03/17	67.169,03 €
Valore totale giacenze magazzino al 31/03/17	22.497,21 €
Valore totale prodotti distribuiti ai beneficiari al 31/03/17	44.671,82 €
Numero spese al 31/03/17	675
Valore stimato singola spesa media	66,18 €
Valore stimato spesa media mensile	165,45 €
Numero spese medie mensili per famiglia	2,25

Le fonti di approvvigionamento



- Raccolta Coop Alleanza 3.0
20.531,12 euro
- Donazione cittadini
1.828,67 euro
- Prodotti Partner
24.691,84 euro
- Banco Alimentare
15.435,61 euro
- Emporio Parma
4.681,80

Tipologia dei prodotti



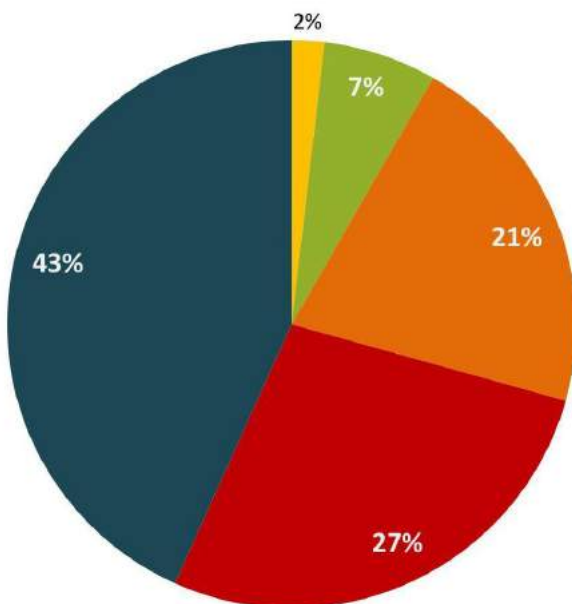
- Cibo
- Ortofrutta
- Prodotti infanzia
- Prodotti farmaceutici
- Igiene personale
- Igiene casa
- Scuola

Totale **67.169,03 euro**

b) CONTRIBUTI IN DENARO

Totale **47.482,50** euro

- Erogazioni liberali cittadini 880 euro
- Iniziative di raccolta fondi 3.052 euro
- Risorse Agire Sociale 10.000 euro
- Contributi Comune di Ferrara 13.000 euro
- Contributi Partner 20.550 euro



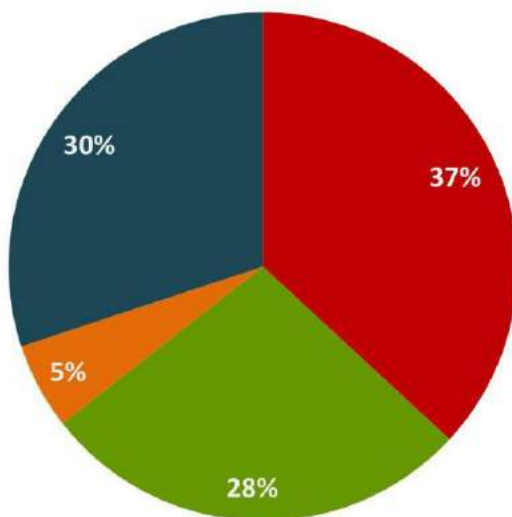
c) CONTRIBUTI IN SERVIZI

Il sostegno all'Emporio può avvenire non solo tramite donazioni economiche o di prodotti, ma anche mettendo a disposizione beni e servizi utili per il progetto in generale (es. ristrutturazione/manutenzione locali e attrezzature, strumentazioni informatiche, ecc.) o a favore dei beneficiari (orientamento, formazione, beni relazionali, ...).

Gli importi indicati rappresentano gli impegni annuali ad oggi sottoscritti dai vari partner di progetto.

Totale 90.820,00 euro

- Servizi Sede 33.500 euro
- Comunicazione 25.000 euro
- Raccolta Fondi 5.000 euro
- Servizi per i beneficiari 27.320 euro



d) CONTRIBUTI IN VOLONTARIATO

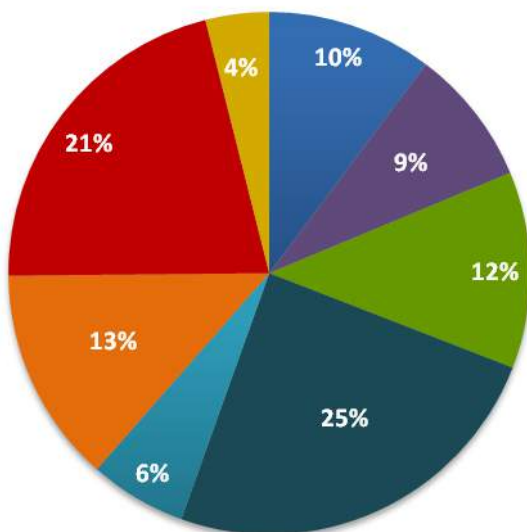
I **41 volontari** attualmente **attivi** all'Emporio non percepiscono alcun compenso per l'opera prestata. Pensiamo però che sia importante evidenziare il valore del loro operato anche in termini economici, seppur con delle simulazioni.

Abbiamo quindi ipotizzato la spesa minima che l'Emporio avrebbe dovuto sostenere se avesse dovuto retribuire ogni ora di volontariato (ad esempio tramite voucher) con 10 €.

Totale **39.785 euro**

- Scouting imprese-enti-organizzazioni 407 ore
- Formazione 337,5 ore
- Riunioni/incontri 485 ore
- Accoglienza 977,5 ore
- Raccolta merce 239 ore
- Market 532 ore
- Magazzino e sistemazione market 844 ore
- Altre attività 156,5 ore

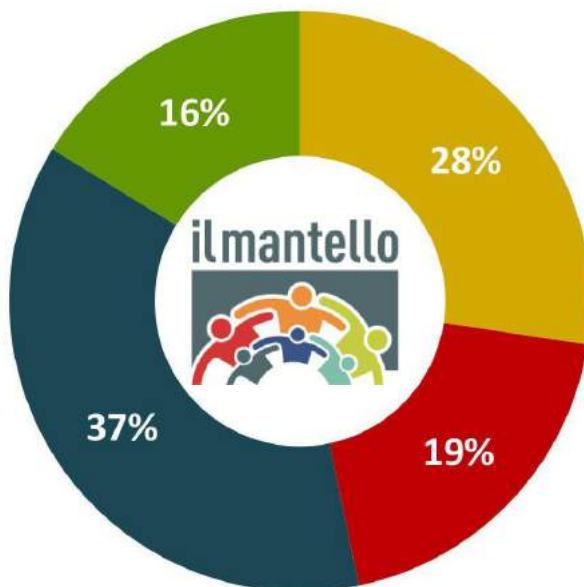
Totale 3.978,5 ore



Valore complessivo prodotto dal progetto al 31 marzo 2017

Totale **245.256,53 euro**

- a) Contributi in Prodotti 67.169,03
- b) Contributi in Denaro 47.482,50 euro
- c) Contributi in Servizi 90.820,00 euro
- d) Contributi in Volontariato 39.785,00 euro





comunicazione

articoli sui giornali **167**
servizi in TV -telestense- **26**
n. iniziative pubbliche **13**

FACEBOOK [Mi piace **900**
post **219**
visualizzazioni **146.258**

YOUTUBE [visualizzazioni **907**

NEWSLETTER [iscritti **309**
newsletter inviate **5**

INSTAGRAM [interazioni **376**

Partner GOLD



Partner SILVER



Sostenitori



Il Mantello Emporio Solidale Ferrara Via Mura di Porta Po 9 Ferrara 44122
www.ilmantelloferrara.org info@ilmantelloferrara.org Tel. 053252848

Aprile 2017